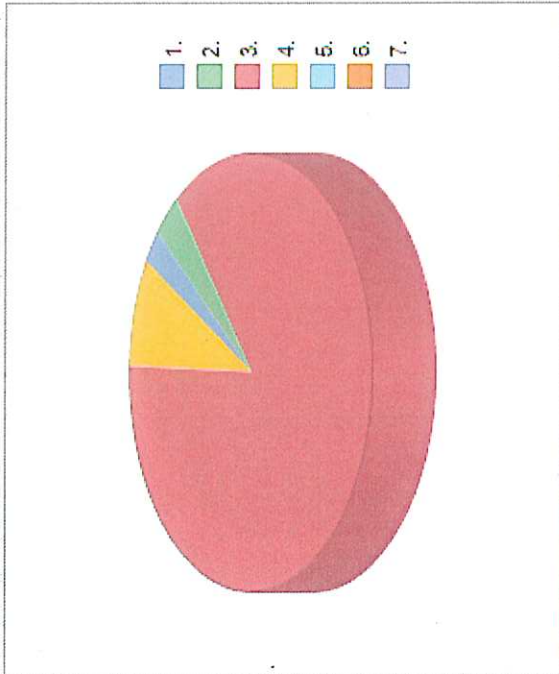


Auszahlungen für Investitionen in 2020



Finanzwirtschaftliche Kennzahlen des Ergebnishaushalts 2018

Bezeichnung	Kennzahl
1. Zuwendungsquote: Anteil der Zuwendungen an den ordentlichen Erträgen	47,48 %
2. Umlagenquote: Anteil der allgemeinen Umlagen an den ordentlichen Erträgen	0,00 %
3. Quote für Kostenerstattungen und Kostenumlagen: Anteil der Kostenerstattungen und Kostenumlagen an den ordentlichen Erträgen	0,69 %
4. Personalintensität: Anteil der Personalaufwendungen an den ordentlichen Aufwendungen	24,12 %

Statistische Angaben

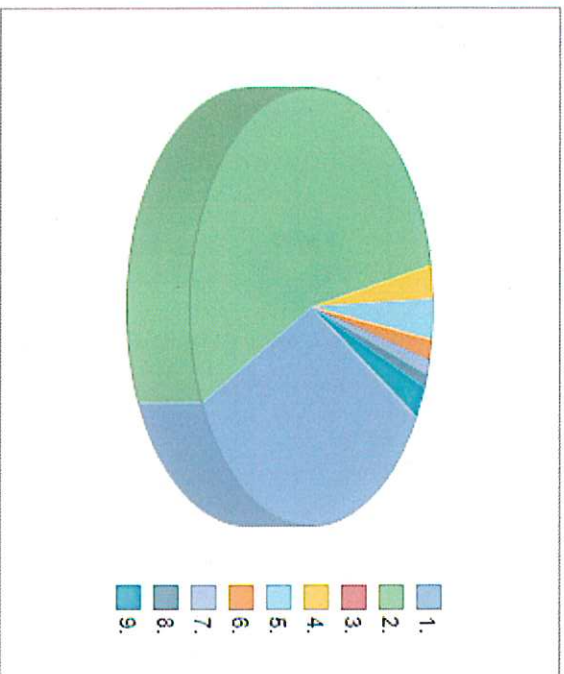
Einwohnerzahl per 31.12.2018	3.995
Fläche	0 km ²
Bevölkerungsdichte	0,00 EW/km ²
Anzahl der Schulen	1
- Oberschulen	0
- Gymnasien	1
- Sonderschulen	0
- Grundschulen	1
- Oberstufenzentren	0
Anzahl der Kindereinrichtungen	2
Anzahl der Kultur- und sonstigen Einrichtungen	5
Länge der Straßen	30 km
Länge der Radwege	0 km
Anzahl der Brücken	0

Art der Investitionen	Euro	%
1. Erwerb von immateriellen Vermögensgegenständen	40.000	2,55
2. Erwerb von Grundstücken und Gebäuden	54.000	3,45
3. Baumaßnahmen	1.349.200	86,09
darunter		
3.1. Hochbaumaßnahmen	1.349.200	86,09
3.2. Tiefbaumaßnahmen	0	0,00
3.3. Sonstige Baumaßnahmen	0	0,00
4. Erwerb von übrigem Sachanlagevermögen	124.000	7,91
5. Erwerb von Finanzanlagen	0	0,00
6. Zuwendungen	0	0,00
7. Sonstige	0	0,00
Summe der Investitionen	1.567.200	100,00

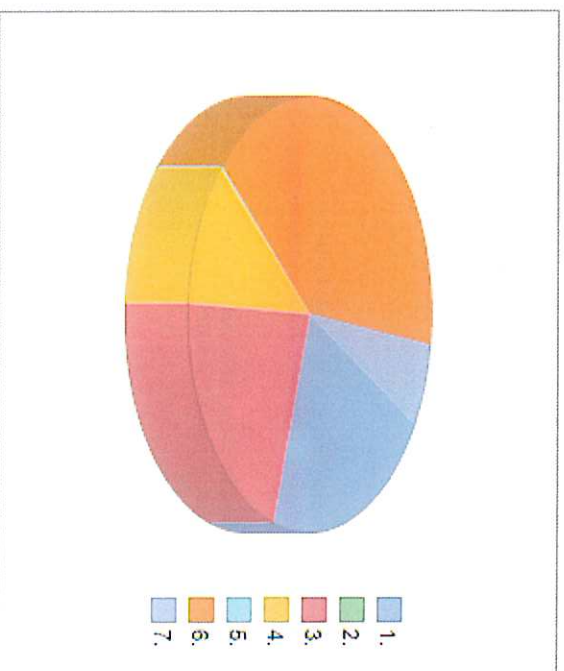
8. Zinsaufwandsquote: Anteil des Zinsaufwandes an den ordentlichen Aufwendungen	0,20 %
9. Stand der Schulden per 01.01.2019	708.922,98 €
10. Pro-Kopf-Verschuldung per 01.01.2019	177,45 €

Impressum
 Herausgeber: Stadt Regis-Breitingen
 Anschrift: Rathausstraße 25, 04565 Regis-Breitingen
 Telefon: (034343) 718-0
 Fax: (034343) 71830


Erträge 2020



Aufwendungen 2020



Aufwendungen für Transferleistungen 2020



Erträge	Euro	%
1. Steuern und ähnliche Abgaben	2.106.500	34,51
2. Zuwendungen und allgemeine Umlagen und sonstige Sonderposten	3.303.828	54,13
3. Sonstige Transfererträge	0	0,00
4. Öffentlich-rechtliche Leistungsentgelte	148.500	2,43
5. Privatrechtliche Leistungsentgelte	181.350	2,97
6. Kostenersatzungen und Kostenumlagen	93.000	1,52
7. Finanzerträge	63.000	1,03
8. Aktivierte Eigenleistungen und Bestandsveränderungen	60.000	0,98
9. Sonstige ordentliche Erträge	147.700	2,42
Summe der ordentlichen Erträge:	6.103.878	99,99

Aufwendungen	Euro	%
1. Personalaufwendungen	1.371.965	21,48
2. Versorgungsaufwendungen	0	0,00
3. Aufwendungen für Sach- und Dienstleistungen	1.341.180	21,00
4. Planmäßige Abschreibungen	698.205	10,93
5. Zinsen und ähnliche Aufwendungen	11.035	0,17
6. Transferaufwendungen	2.578.285	40,37
7. Sonstige ordentliche Aufwendungen	386.345	6,05
Summe der Aufwendungen:	6.387.015	100,00

Transferaufwendungen	Euro	%
1. Grundsicherung für Arbeitsuchende nach SGB II	3.000	0,12
2. Soziale Leistungen an natürliche Personen	0	0,00
3. Sonstige soziale Leistungen	0	0,00
4. Leistungen für Asylbewerber	0	0,00
5. Zuschüsse für Kindertagesstätten, Tageseinrichtungen und -pflege	1.038.815	40,29
6. Leistungen der Kinder-, Jugend- und Familienhilfe	0	0,00
7. Förderung des ÖPNV	0	0,00
8. Sonstige Bereiche	1.536.470	59,59
Summe der Transferaufwendungen	2.578.285	100,00